

# Guía de Usuario: Módulo de Insumos e Inventario – Infovital

## Gestion de Insumos

### Creación de un nuevo insumo

Para registrar un producto nuevo en el sistema, se debe acceder a la sección de **Insumos** y seleccionar **"Crear Insumo"**.

Insumo	Valor unitario sin IVA	Valor IVA unitario	Valor unitario con IVA	Inventario disponible	Total de unidades	Inversión total	Fecha de registro	Acciones
Guantes de látex paquete x 100 talla S	11.546,84	2.193,90	13.740,74	0	470	6.458.347,80	20/8/2025	<a href="#">Editar</a> <a href="#">Eliminar</a>
Guantes de látex paquete x 100 talla M	1.154,69	219,39	1.374,08	0	1500	2.061.120,00	20/8/2025	<a href="#">Editar</a> <a href="#">Eliminar</a>
Crema antielencasas gramos x 500	64.191,61	12.196,41	76.388,02	1057	2860	218.469.737,20	20/8/2025	<a href="#">Editar</a> <a href="#">Eliminar</a>
Crema hidratante gramos x 400	39.804,22	7.562,80	47.367,02	500	2957	140.064.276,14	20/8/2025	<a href="#">Editar</a> <a href="#">Eliminar</a>
Pañitos húmedos paquete x 100	3.665,78	0,00	3.665,78	42	2505	9.182.778,90	20/8/2025	<a href="#">Editar</a> <a href="#">Eliminar</a>
Pañales para adultos paquete x 21 talla M	70.877,59	13.666,74	84.544,33	305	1200	101.213.196,00	20/8/2025	<a href="#">Editar</a> <a href="#">Eliminar</a>
Pañales para adultos paquete x 21 talla L	78.842,92	14.980,35	93.823,07	13	1200	112.587.684,00	20/8/2025	<a href="#">Editar</a> <a href="#">Eliminar</a>
Total: 13				Mostrando 1 a 13 de 13				

### Ingreso de datos al formulario

Se observa un formulario donde se definen la categoría, nombre (ej. pañales), unidad de medida y cantidad. El sistema calcula automáticamente el IVA (19%) y la inversión total basada en el valor unitario.

**Agregar un nuevo insumo**

Categoría:  
Insumos de cuidado

Nombre: pañales      Unidad de medida: Paquete      Cantidad: 10      Talla: m

Valor unitario sin IVA: 100.000,00      Cantidad en inventario inicial: 10

Aplicar IVA (19%): ☒      Valor unitario total (con IVA): 119.000,00

Inversión total: 1.190.000,00

[Cancelar](#) [Registrar](#)

### Confirmación de Registro

Una vez termines el ingreso de datos en el formulario te aparecerá un mensaje de confirmación.



### Buen trabajo

El insumo ha sido creado exitosamente

OK

### Edición

Si es necesario corregir datos de un insumo ya existente, se utiliza la opción "Editar" una vez eliminado.

Búsqueda

Insumo

Crear Insumo

Insumo	Valor unitario sin IVA	Valor IVA unitario	Valor unitario con IVA	Inventario disponible	Total de unidades	Inversión total	Fecha de registro	Acciones
Guantes de látex paquete x 100 talla S	11.546,84	2.193,90	13.740,74	50	470	6.458.147,80	20/8/2025	<div>Editar</div> <div>Eliminar</div>
Guantes de látex paquete x 100 talla M	1.154,69	219,39	1.374,08	7	1500	2.061.120,00	20/8/2025	<div>Editar</div> <div>Eliminar</div>

## Actualización

Una vez ingresas al apartado de edición podrás observar el formulario, el formulario permite modificar cantidades en el inventario inicial y actualizar valores. El botón de acción cambia de **“Registrar”** a **“Actualizar”**.

### Editar insumo

Categoría:  
Insumos de cuidado

Nombre: Unidad de medida: Cantidad: Talla:

pañales Paquete × 10 m

Valor unitario sin IVA: Cantidad en inventario inicial:

100.000,00 8

Aplicar IVA (19%): ☐ Valor unitario total (con IVA):

0,00 100.000,00

Inversión total (acumulada):

800.000,00

Cancelar Actualizar

Ten en cuenta que si el **“Insumo”** ya fue asignado la única modificación que se le podrá realizar será la de **“Reasignar presupuesto”**

### Editar insumo

Este insumo ya tiene asignaciones. Solo puede realizar reajustes de inventario.

Categoría:  
Insumos de cuidado

Nombre: Unidad de medida: Cantidad: Talla:

Guantes de látex Paquete × 100 S

Valor unitario sin IVA: Cantidad en inventario inicial:

11.546,84 50

Aplicar IVA (19%): ☒ Valor unitario total (con IVA):

2.193,90 13.740,74

Inversión total (acumulada):

6.458.147,80

Reajuste de inventario:

Use positivo para sumar, negativo para restar. (Requerido en esta modalidad)

Cancelar Actualizar

### Confirmación de Actualización

Una vez hagas clic en el botón de actualizar, te aparecerá un mensaje de confirmación que indicara que el registro fue actualizado correctamente.



### Buen trabajo

El insumo ha sido actualizado exitosamente



### Eliminación de Insumos

Sí deseas eliminar el registro le das en la opción “Eliminar”.

Búsqueda

Insumo

Crear Insumo

Insumo	Valor unitario sin IVA	Valor IVA unitario	Valor unitario con IVA	Inventario disponible	Total de unidades	Inversión total	Fecha de registro	Acciones
Guantes de látex paquete x 100 talla S	11.546,84	2.193,90	13.740,74	50	470	6.458.147,80	20/8/2025	<div>Editar</div> <div>Eliminar</div>
Guantes de látex paquete x 100 talla M	1.154,69	219,39	1.374,08	7	1500	2.061.120,00	20/8/2025	<div>Editar</div> <div>Eliminar</div>

## Confirmar eliminación

Haga clic en "**Sí, estoy seguro**" para borrar el insumo permanentemente.



**¿Estás seguro de que deseas  
eliminar este insumo?**

Esta acción no se puede deshacer.

Sí, estoy seguro

Cancelar

Te aparecerá un mensaje de confirmación que indicara que el registro fue eliminado correctamente.



**Buen trabajo**

Insumo eliminado correctamente

OK

## Asignación de Insumos a Proyectos

Pacientes

Historias

Agenda

Insumos

Insumos

Inventario

Pedidos

Reportes

PR

Hola, Prueba

Búsqueda

Asignar insumo

Asignar presupuesto

Ver presupuestos

Insumo	Proyecto	Periodo	Zona	Unidades asignadas	Valor de inversión	Presupuesto asignado	Presupuesto disponible	Inventario disponible	Acciones
Pañitos húmedos paquete x 100	742	2025	2	141	516.874,98	3.183.814,00	2.666.939,02	0	<div>Editar</div> <div>Eliminar</div>
Pañales para adultos paquete x	742	2025	2	24	2.024.263,92	2.524.264,00	500.000,08	6	<div>Editar</div> <div>Eliminar</div>

### Asignar un insumo

Insumo:

Guantes de látex paquete x 100 talla S

Zona:

3

Proyecto asociado:

001

Rubro:

000 — Contra partida

Período de asignación (año):

2026

Cantidad a asignar:

10

Cancelar

Registrar

Una vez realices el ingreso de los datos en el formulario haz clic en “**Registrar**”.

## Edición de una Asignación

Si se requiere aumentar o disminuir la cantidad de un insumo ya asignado a un proyecto, la interfaz permite ingresar números positivos para sumar o negativos para restar a la cantidad previamente establecida.

Formulario para editar una asignación. El título es "Editar asignación".

Campos:

- Insumo: Guantes de látex paquete x 100 talla S
- Zona: 2
- Proyecto asociado: 742
- Rubro: 23202010030000000019050313626004133017410020742 — Guantes de cirugía
- Periodo de asignación (año): 2025
- Cantidad asignada: 22
- Disponibles en inventario: 0
- Cantidad a asignar: 0

Nota: Ingrese un número positivo para aumentar la cantidad asignada o un número negativo para disminuirla.

Botones: Cancelar, Actualizar

Para que la acción haga efecto haz clic en **“Actualizar”**.

## Eliminación de Asignación

Aparece un cuadro de diálogo de advertencia: *"¿Estás seguro de que deseas eliminar esta asignación? Esta acción no se puede deshacer"*. Requiere confirmación del usuario para proceder.

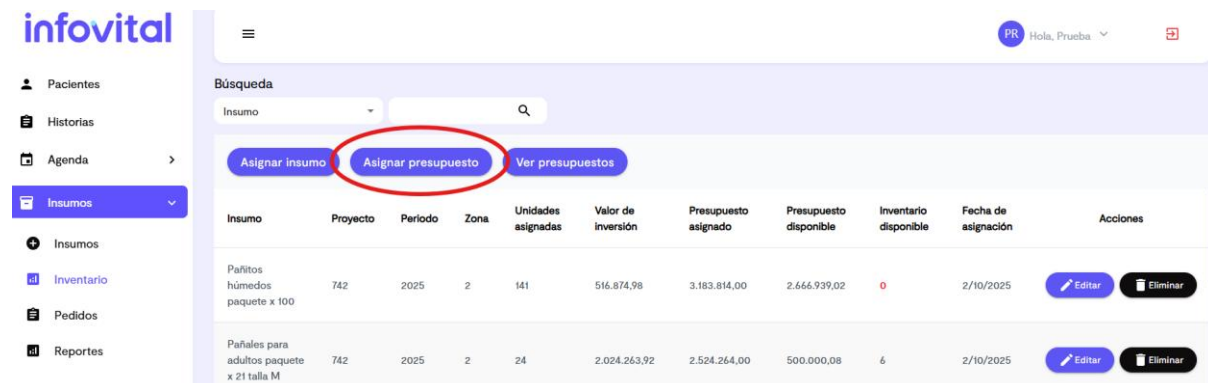
La imagen muestra la interfaz de usuario de infovital. En la parte superior, hay un menú de navegación con opciones como Pacientes, Historias, Agenda, Insumos, Inventario, Pedidos y Reportes. El panel principal muestra una tabla de asignaciones con columnas: Insumo, Proyecto, Periodo, Zona, Unidades asignadas, Valor de inversión, Presupuesto asignado, Presupuesto disponible, Inventario disponible, Fecha de asignación y Acciones. Se están mostrando tres filas de datos.

Insumo	Proyecto	Periodo	Zona	Unidades asignadas	Valor de inversión	Presupuesto asignado	Presupuesto disponible	Inventario disponible	Fecha de asignación	Acciones
Pañitos húmedos paquete x 100	742	2025					2.666.939,02	0	2/10/2025	[Editar] [Eliminar]
Pañales para adultos paquete x 21 talla M	742	2025					500.000,08	6	2/10/2025	[Editar] [Eliminar]
Crema antiescaras gramos x 500	742	2025					399.305,84	24	2/10/2025	[Editar] [Eliminar]

Se muestra un cuadro de diálogo de confirmación con el texto: "¿Estás seguro de que deseas eliminar esta asignación? Esta acción no se puede deshacer." Los botones "Si, estoy seguro" y "Cancelar" están al fondo.

## Asignación de Presupuesto

Permite destinar fondos económicos a rubros específicos.



The screenshot shows the infovital web application interface. On the left is a sidebar menu with options: Pacientes, Historias, Agenda, Insumos (selected), Insumos (with a plus icon), Inventario, Pedidos, and Reportes. The main area has a search bar labeled 'Búsqueda' with a dropdown for 'Insumo'. Below the search bar are three buttons: 'Asignar insumo', 'Asignar presupuesto' (highlighted with a red circle), and 'Ver presupuestos'. Below these buttons is a table with columns: Insumo, Proyecto, Periodo, Zona, Unidades asignadas, Valor de inversión, Presupuesto asignado, Presupuesto disponible, Inventario disponible, Fecha de asignación, and Acciones. The table contains two rows of data for 'Pañales' (diapers).

Insumo	Proyecto	Periodo	Zona	Unidades asignadas	Valor de inversión	Presupuesto asignado	Presupuesto disponible	Inventario disponible	Fecha de asignación	Acciones
Pañales húmedos paquete x 100	742	2025	2	141	516.874,98	3.183.814,00	2.666.939,02	0	2/10/2025	<a href="#">Editar</a> <a href="#">Eliminar</a>
Pañales para adultos paquete x 21 talla M	742	2025	2	24	2.024.263,92	2.524.264,00	500.000,08	6	2/10/2025	<a href="#">Editar</a> <a href="#">Eliminar</a>

Una vez hagas clic en el apartado de **“Asignar presupuesto”** podrás realizar la asignación de un presupuesto, se te abrirá el formulario para seleccionar Zona, Proyecto y Rubro (ej. Pañales desechables), permitiendo ingresar el monto total en moneda local.



The screenshot shows the 'Asignar un presupuesto' form. It has a title 'Asignar un presupuesto' and a label 'Rubro destino del presupuesto:'. The form contains four fields: 'Zona:' with a dropdown menu showing '7', 'Proyecto:' with a dropdown menu showing '747', 'Rubro:' with a dropdown menu showing '23202010030000000019050313219601133017410020747 — Pañales desechables', and 'Presupuesto:' with a text input field showing '10.000.000,00'. At the bottom of the form are two buttons: 'Cancelar' and 'Registrar'.

Una vez termines de realizar la asignación de presupuesto haz clic en **“Registrar”** para que se cargue este nuevo registro.



## Consulta y Transferencia de Presupuestos

Una vez hagas clic en el apartado de **“Ver presupuesto”**, podrás consultar el presupuesto disponible y el valor de inversión de cada insumo registrado.

The screenshot shows the 'Ver presupuestos' (View budgets) interface. On the left is a sidebar with navigation options: Pacientes, Historias, Agenda, Insumos (selected), Inventario, Pedidos, and Reportes. The main area has a search bar labeled 'Búsqueda' with a dropdown for 'Insumo'. Below the search bar are three buttons: 'Asignar insumo', 'Asignar presupuesto', and 'Ver presupuestos' (which is circled in red). The main content is a table with the following columns: Insumo, Proyecto, Periodo, Zona, Unidades asignadas, Valor de inversión, Presupuesto asignado, Presupuesto disponible, Inventario disponible, Fecha de asignación, and Acciones. Two rows of data are visible:

Insumo	Proyecto	Periodo	Zona	Unidades asignadas	Valor de inversión	Presupuesto asignado	Presupuesto disponible	Inventario disponible	Fecha de asignación	Acciones
Pañitos húmedos paquete x 100	742	2025	2	141	516.874,98	3.183.814,00	2.666.939,02	0	2/10/2025	[Editar] [Eliminar]
Pañales para adultos paquete x 21 talla M	742	2025	2	24	2.024.263,92	2.524.264,00	500.000,08	6	2/10/2025	[Editar] [Eliminar]

Podrás visualizar una tabla maestra que muestra todos los rubros con su presupuesto asignado y disponible. Incluye una columna de **"Nota"** que registra el historial de transferencias entre rubros con fecha y hora.

The screenshot shows the 'Transferir' (Transfer) interface. The sidebar is the same as in the previous screenshot. The main area has a search bar labeled 'Búsqueda' with a dropdown for 'Rubro'. Below the search bar are three buttons: 'Recargar', 'Resumen', and 'Volver'. The main content is a table with the following columns: Zona, Proyecto, Rubro, Subcategoría, Presupuesto asignado, Presupuesto disponible, Nota, and Acciones. One row of data is visible:

Zona	Proyecto	Rubro	Subcategoría	Presupuesto asignado	Presupuesto disponible	Nota	Acciones
2	742	232020100200000000019050312399103133017410020742	Productos alimenticios, bebidas y tabaco; textiles, prendas de vestir y productos de cuero. Preparados a base de cereales, leche, malta, etc.	9.539.090,00	342.449,30	[2025-10-28 21:37] transferencia para cubrir complementos generales [2025-11-25 14:29] para cubrir complementos generales [2025-12-29 18:27] para cubrir entrega de complementos generales	[Transferir]

Una vez hagas clic en el botón de **"Transferir"** podrás mover recursos entre diferentes ítems, se te abrirá el formulario de transferencia.

Transferencia de presupuesto

Rubro destino del presupuesto:

Zona:

3

Proyecto:

250

Rubro:

23202010030000000019050313532330133017410020250 — Pañitos húmedos

Presupuesto:

1.132.726,02

Ocultar Apoyo Económico

Rubro origen del presupuesto:

Zona de origen:

3

Proyecto origen:

250

Rubro origen:

23202010020000000019050312399103133017410020250 — Productos alimenticios, bebidas y tabaco; t...

Disponible:

2.482.016,37

Valor a transferir:

400.000,00

Nota:

Transferencia de presupuesto para poder ajustar una entrega.

Cancelar

Transferir

Allí se ingresará toda la información requerida para realizar la transferencia de recursos y una vez terminado el ingreso de la información haz clic en el botón **“Transferir”**, para que se complete el proceso.

✓

¿Estás seguro?

¿Deseas transferir \$400.000,00 del rubro

"23202010020000000019050312399103133017410020250" (subcategoría: "Productos alimenticios, bebida...", zona: "3") al rubro

"23202010030000000019050313532330133017410020250" (subcategoría: "Pañitos húmedos", zona: "3")?

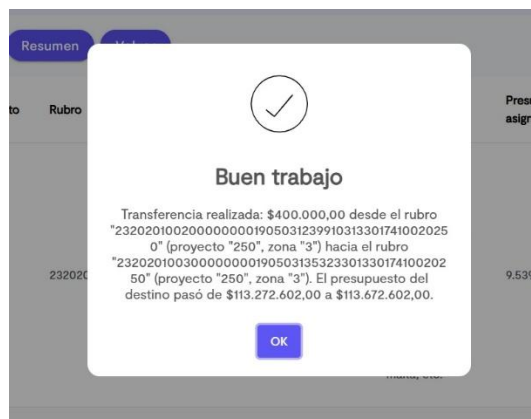
Sí, estoy seguro

Cancelar

Nota:

## Confirmación de transferencia

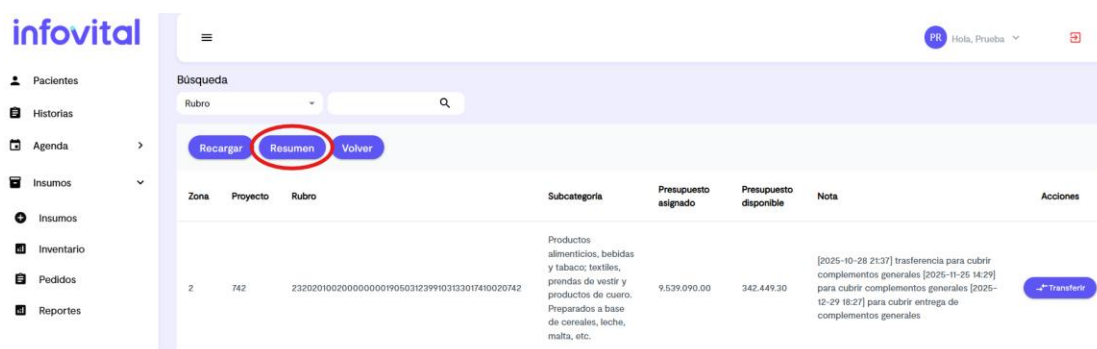
Haga clic en **"Sí, estoy seguro"** para realizar la transferencia entre rubros.



Te aparecerá un mensaje de confirmación que indicara que la transferencia fue realizada exitosamente

## Resumen de presupuestos

Al seleccionar el apartado de **“Resumen”**, podrás visualizar de forma consolidada el estado financiero global.



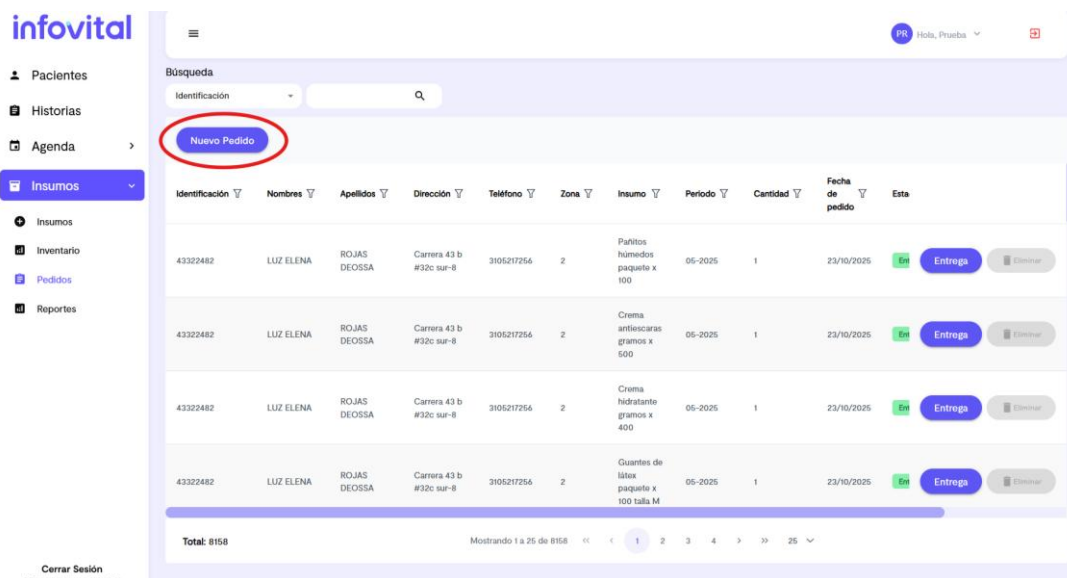
Esta vista te permite contrastar rápidamente el **presupuesto total asignado** frente al **presupuesto disponible** de los insumos, facilitando el control de saldos disponibles por zona y proyecto al instante.

Búsqueda				
Proyecto <input type="text"/>				
<input type="button" value="Recargar"/> <input type="button" value="Volver"/>				
Zona	Proyecto	Presupuesto asignado	Presupuesto disponible	Cantidad rubros
1	001	2.000.000.00	2.000.000.00	1
2	001	1.680.967.10	2.167.10	1
3	001	3.422.676.28	24.276.28	1
4	001	0.00	0.00	1
5	001	596.407.98	11.407.98	1
6	001	6.061.156.52	7.156.52	1
7	001	6.561.114.15	25.514.15	1
8	001	2.889.561.33	13.561.33	1
9	001	5.845.794.80	25.794.80	1
Total: 25				
Mostrando 1 a 25 de 25 << < 1 > >> 25 >				

## Gestión de Pedidos

### Creación de un Nuevo Pedido

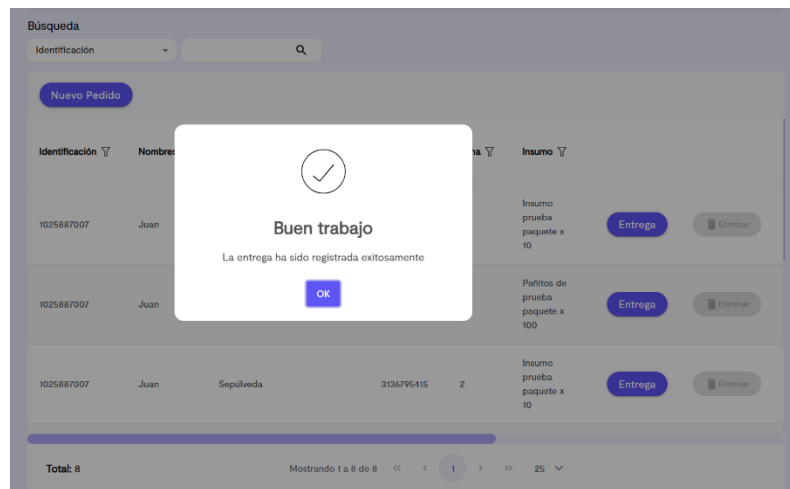
Una vez dentro de la sección "Pedidos", selecciona la opción **“Nuevo pedido”**, para generar una nueva solicitud.



Una vez hagas clic en el apartado de **“Nuevo pedido”**, podrás formalizar la solicitud de suministros para la atención. Se abrirá un formulario para seleccionar el **Paciente**, la **Zona** y el **Insumo**, permitiéndote ingresar la **cantidad requerida** según la necesidad identificada para generar la orden de entrega.

The screenshot shows the 'Registrar pedido' form. It includes fields for 'Identificación' (1025887007), 'Nombres' (Juan Sepúlveda), 'Teléfono' (3136795415), 'Dirección' (Calle 123 #45-67), 'Zona' (2), 'Año' (2026), and 'Mes' (Enero). There are two rows for adding items: 'Insumo prueba paquete x 10' and 'Pañitos de prueba paquete ...', each with a quantity of 1 and an 'Eliminar' button. An 'Agregar Insumo' button is at the bottom left. At the bottom center, there are 'Cancelar' and 'Registrar' buttons, with the 'Registrar' button highlighted by a red circle.

Una vez completes el formulario haz clic en “**Registrar**” para que este nuevo pedido quede registrado.



Una vez terminado el proceso te aparecerá un mensaje de confirmación que te indicara que el proceso fue registrado exitosamente.

## Gestión de entregas

Podrás visualizar el listado completo de los suministros despachados. Esta vista principal te permite consultar los datos detallados de cada registro, como el nombre del **Paciente**, el **Insumo** entregado, la **Cantidad** y la **Fecha** exacta de la transacción.

Búsqueda

Identificación

Q

Nuevo Pedido

Identificación	Nombres	Apellidos	Dirección	Teléfono	Zona	Insumo	Periodo	Cantidad	Fecha de pedido	Estado	Nota	Fecha de entrega
A 10/11												
1025887007	Juan	Sepúlveda		3136795415	2	Insumo prueba paquete x 10	03-2026	1	2/1/2026	En espera		Sin fecha
											Entrega	<div>Eliminar</div>
1025887007	Juan	Sepúlveda		3136795415	2	Pañitos de prueba paquete x 100	03-2026	1	2/1/2026	Reclama con novedad	trytyrt	2/1/2026
											Entrega	<div>Eliminar</div>
1025887007	Juan	Sepúlveda		3136795415	2	Insumo prueba paquete x 10	03-2026	1	2/1/2026	Entregado		2/1/2026
											Entrega	<div>Eliminar</div>
1025887007	Juan	Sepúlveda		3136795415	2	Pañitos de prueba paquete x 100	03-2026	2	2/1/2026	No se entrega	yyey	2/1/2026
											Entrega	<div>Eliminar</div>
1025887007	Juan	Sepúlveda		3136795415	2	Insumo prueba paquete x 10	01-2026	1	6/1/2026	En espera		Sin fecha
											Entrega	<div>Eliminar</div>
1025887007	Juan	Sepúlveda		3136795415	2	Pañitos de prueba paquete x 100	01-2026	1	6/1/2026	En espera		Sin fecha
											Entrega	<div>Eliminar</div>

Total: 8

Mostrando 1 a 8 de 8

<<

<

1

>

>>

25

## Gestión y Lógica de Estados en Entregas

Podrás observar los estados de las entregas, este apartado describe cómo cada acción en el panel de entregas impacta automáticamente en el control de stock

Búsqueda

Identificación

Nuevo Pedido

Identificación	Nombres	Apellidos	Dirección	Teléfono	Zona	Insumo	Periodo	Cantidad	Fecha de pedido	Estado	Nota	Fecha de entrega
A NÚM												
1025887007	Juan	Sepúlveda		3136795415	2	Insumo prueba paquete x 10	03-2026	1	2/1/2026	En espera		Sin fecha
1025887007	Juan	Sepúlveda		3136795415	2	Pañitos de prueba paquete x 100	03-2026	1	2/1/2026	Reclama con novedad	trytyrt	2/1/2026
1025887007	Juan	Sepúlveda		3136795415	2	Insumo prueba paquete x 10	03-2026	1	2/1/2026	Entregado		2/1/2026
1025887007	Juan	Sepúlveda		3136795415	2	Pañitos de prueba paquete x 100	03-2026	2	2/1/2026	No se entrega	yey	2/1/2026
1025887007	Juan	Sepúlveda		3136795415	2	Insumo prueba paquete x 10	01-2026	1	6/1/2026	En espera		Sin fecha
1025887007	Juan	Sepúlveda		3136795415	2	Pañitos de prueba paquete x 100	01-2026	1	6/1/2026	En espera		Sin fecha

Total: 8

Mostrando 1 a 8 de 8<<<1>>>25

- Pedidos Activos (En espera o Entregado):** Al registrarse bajo estos estados, el sistema considera la orden como vigente, por lo cual el insumo correspondiente queda **reservado o consumido**, afectando la disponibilidad del inventario de forma inmediata.
- Liberación de Inventario (Cierre sin entrega):** Si un pedido se marca bajo los estados **"No se entrega"**, **"No reclama"** o **"Fallecido"**, el sistema interpreta que el recurso no salió del almacén. En consecuencia, **libera automáticamente las unidades**, reintegrándolas al stock disponible para su reasignación a otros pacientes.
- Ajustes por Novedad (Reclama con novedad):** Permite la corrección de insumos o cantidades en el momento de la entrega. El sistema realiza un **reajuste automático**: devuelve al inventario lo registrado inicialmente y descuenta lo nuevo. Esta acción está sujeta a validación de stock; si no hay existencias, el sistema bloquea el cambio para evitar descuadres.

## Ediciones de estados

Si deseas realizar el cambio en un estado de entrega, haz clic en el botón de “Entrega”

Búsqueda

Identificación

Nuevo Pedido

Identificación	Nombres	Apellidos	Dirección	Teléfono	Zona	Insumo	Periodo	Cantidad	Fecha de pedido	Estado	Nota	Fecha de entrega	
A. RUIZ													
1025887007	Juan	Sepúlveda		3136795415	2	Insumo prueba paquete x 10	03-2026	1	2/1/2026	En espera		Sin fecha	<div>Entrega</div> <div>Eliminar</div>
1025887007	Juan	Sepúlveda		3136795415	2	Pañitos de prueba paquete x 100	03-2026	1	2/1/2026	Reclama con novedad	trytyrt	2/1/2026	<div>Entrega</div> <div>Eliminar</div>
1025887007	Juan	Sepúlveda		3136795415	2	Insumo prueba paquete x 10	03-2026	1	2/1/2026	Entregado		2/1/2026	<div>Entrega</div> <div>Eliminar</div>
1025887007	Juan	Sepúlveda		3136795415	2	Pañitos de prueba paquete x 100	03-2026	2	2/1/2026	No se entrega	yyey	2/1/2026	<div>Entrega</div> <div>Eliminar</div>
1025887007	Juan	Sepúlveda		3136795415	2	Insumo prueba paquete x 10	01-2026	1	6/1/2026	En espera		Sin fecha	<div>Entrega</div> <div>Eliminar</div>
1025887007	Juan	Sepúlveda		3136795415	2	Pañitos de prueba paquete x 100	01-2026	1	6/1/2026	En espera		Sin fecha	<div>Entrega</div> <div>Eliminar</div>

Total: 8

Mostrando 1 a 6 de 8

Dentro de la modificación podrás seleccionar el estado que necesites.

Modificar Estado

En espera (estado actual)

Seleccione estado

En espera (estado actual)

No reclama

Entregado

Fallecido

Reclama con novedad

No se entrega

Cancelar

Guardar

Cuando el estado es **“Reclama con novedad”** ....

Modificar Estado

Reclama con novedad

Insumo prueba paquete x 10 1

Fecha del estado 01/06/2026

Evidencia (PDF o imagen)

Foto Tomar o subir imagen

PDF Subir archivo PDF

Archivo seleccionado: Prueba.pdf

Nota:

Cancelar Guardar

Recuerda dejar el comentario o la observación del cambio que estas realizando, una vez finalices la acción haz clic en **“Guardar”**, para que se actualice el estado

Modificar Estado

No se entrega

Fecha del estado 01/06/2026

Nota:

El motivo por el cual no se entrega...

Cancelar Guardar

Te aparecerá el mensaje de confirmación que te indica que el estado o la nota han sido actualizados correctamente

Búsqueda

Identificación

Nuevo Pedido

Identificación Nombres Apellidos

1025887007 Juan Sepúlveda

1025887007 Juan Sepúlveda 3136795415 2 prueba paquete x 100 01-2026 Entrega Eliminar

1025887007 Juan Sepúlveda 3136795415 2 Insumo prueba paquete x 03-2026 Entrega Eliminar

Total: 0

Mostrando 1 a 3 de 3

Buen trabajo

Estado, nota e insumo actualizados correctamente.

OK



Para realizar la eliminación de un pedido haz clic en **“Eliminar”**, debes de tener en cuenta que solo aplicara si el estado de entrega es **“No se entregó”**, de otra manera no se podrá realizar esta eliminación.

Búsqueda

Identificación

[Nuevo Pedido](#)

Identificación	Nombres	Apellidos	Dirección	Teléfono	Zona	Insumo	Periodo	Cantidad	Fecha de pedido	Estado	Nota	Fecha de entrega	
1025887007	Juan	Sepúlveda		3136795415	2	Insumo prueba paquete x 10	03-2026	1	2/1/2026	En espera		Sin fecha	<a href="#">Entrega</a> <a href="#">Eliminar</a>
1025887007	Juan	Sepúlveda		3136795415	2	Pulitos de prueba paquete x 100	03-2026	1	2/1/2026	Reclama con novedad	trytyrt	2/1/2026	<a href="#">Entrega</a> <a href="#">Eliminar</a>
1025887007	Juan	Sepúlveda		3136795415	2	Insumo prueba paquete x 10	03-2026	1	2/1/2026	Entregado		2/1/2026	<a href="#">Entrega</a> <a href="#">Eliminar</a>
1025887007	Juan	Sepúlveda		3136795415	2	Pulitos de prueba paquete x 100	03-2026	2	2/1/2026	No se entregó	yryy	2/1/2026	<a href="#">Entrega</a> <a href="#">Eliminar</a>
1025887007	Juan	Sepúlveda		3136795415	2	Insumo prueba paquete x 10	01-2026	1	4/1/2026	En espera		Sin fecha	<a href="#">Entrega</a> <a href="#">Eliminar</a>
1025887007	Juan	Sepúlveda		3136795415	2	Pulitos de prueba paquete x 100	01-2026	1	4/1/2026	En espera		Sin fecha	<a href="#">Entrega</a> <a href="#">Eliminar</a>

Total: 8

Mostrando 1 a 8 de 8 << < 1 > >> 25

Al momento de la eliminación te aparecerá un mensaje de confirmación que te avisará que esta acción no se puede deshacer después de aplicada

Búsqueda

Identificación

[Nuevo Pedido](#)

Identificación	Nombres	Apellidos	Dirección	Teléfono	Zona	Insumo	Periodo	Cantidad	Fecha de pedido	Estado	Nota	Fecha de entrega	
1025887007	Juan	Sepúlveda		3136795415	2	Insumo prueba paquete x 10	03-2026	1	2/1/2026	En espera		Sin fecha	<a href="#">Entrega</a> <a href="#">Eliminar</a>
1025887007	Juan	Sepúlveda		3136795415	2	Pulitos de prueba paquete x 100	03-2026	1	2/1/2026	Reclama con novedad	trytyrt	2/1/2026	<a href="#">Entrega</a> <a href="#">Eliminar</a>
1025887007	Juan	Sepúlveda		3136795415	2	Insumo prueba paquete x 10	03-2026	1	2/1/2026	Entregado		2/1/2026	<a href="#">Entrega</a> <a href="#">Eliminar</a>
1025887007	Juan	Sepúlveda		3136795415	2	Pulitos de prueba paquete x 100	03-2026	2	2/1/2026	No se entregó	yryy	2/1/2026	<a href="#">Entrega</a> <a href="#">Eliminar</a>
1025887007	Juan	Sepúlveda		3136795415	2	Insumo prueba paquete x 10	01-2026	1	4/1/2026	En espera		Sin fecha	<a href="#">Entrega</a> <a href="#">Eliminar</a>
1025887007	Juan	Sepúlveda		3136795415	2	Pulitos de prueba paquete x 100	01-2026	1	4/1/2026	En espera		Sin fecha	<a href="#">Entrega</a> <a href="#">Eliminar</a>

Total: 8

Mostrando 1 a 8 de 8 << < 1 > >> 25

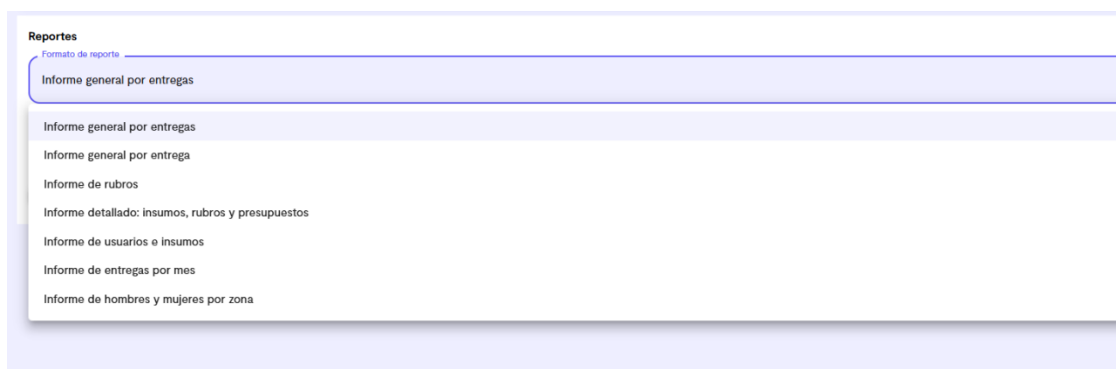
## Gestión de reportería

### Consulta de reportería

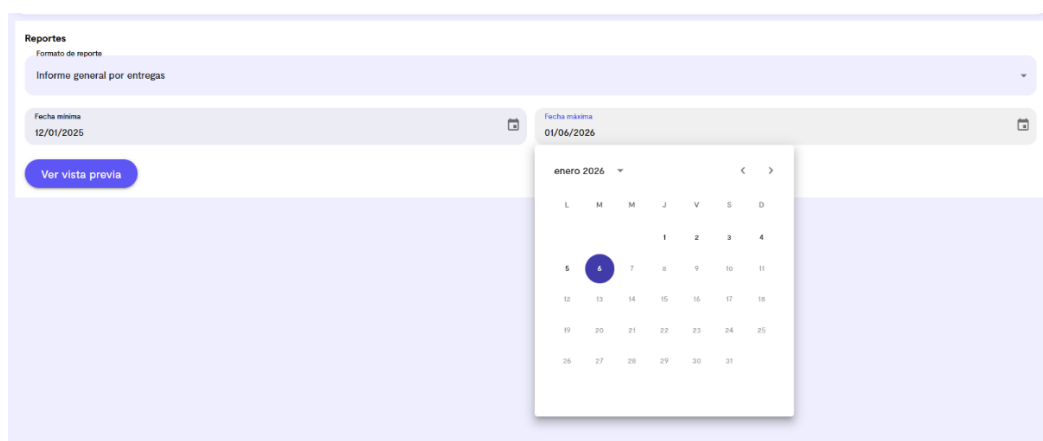
Al ingresar a este apartado se abrirá la interfaz principal de configuración donde comenzarás a definir los parámetros de tu informe.



Haz clic en el campo "**Formato de reporte**". Se desplegará una lista con diversas opciones según la necesidad de análisis



Define el periodo de tiempo que deseas consultar utilizando los calendarios interactivos ingresando la "**Fecha mínima**" y la "**Fecha máxima**"



Haz clic en **“Ver vista previa”** para visualizar un resumen de los datos precargados que te aparecerán en tu informe final.

Reportes

Formato de reporte

Informe general por entregas

Fecha mínima12/01/2025

Fecha máxima01/06/2026

Ver vista previa

enero 2026

L

M

M

J

V

S

D

1

2

3

4

5

6

7

8

9

10

11

12

13

14

15

16

17

18

19

20

21

22

23

24

25

26

27

28

29

30

31

El sistema cargará una tabla con los datos preliminares que coinciden con tus filtros.

Reportes

Formato de reporte

Informe general por entregas

Fecha mínima12/01/2025

Fecha máxima01/06/2026

Entregas mensuales por usuario

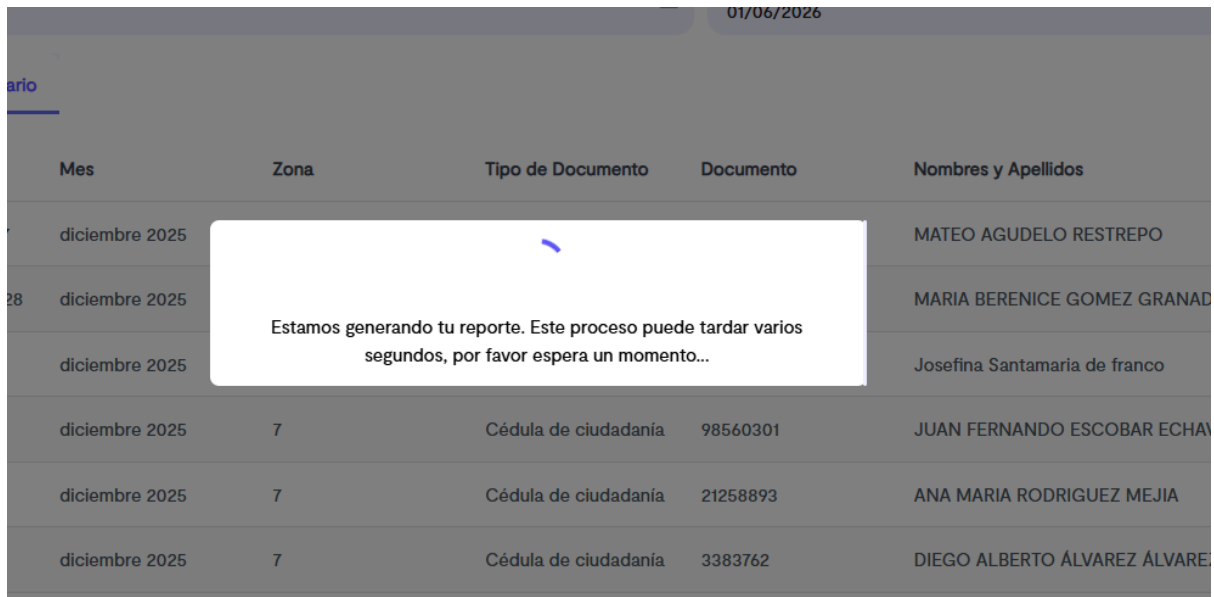
IDs de Entrega (Mes)	Mes	Zona	Tipo de Documento	Documento	Nombres y Apellidos	Fecha de Nacimiento	Edad
7168, 7169, 7170, 7166, 7167	diciembre 2025	7	Cédula de ciudadanía	1020464725	MATEO AGUDELO RESTREPO	1994-12-02	31
7424, 7425, 7426, 7427, 7428	diciembre 2025	7	Cédula de ciudadanía	32327049	MARIA BERENICE GOMEZ GRANADOS	1946-06-29	79
7171, 7172, 7173, 7174	diciembre 2025	7	Cédula de ciudadanía	21984607	Josefina Santamaria de franco	1934-06-11	91
7429, 7430, 7431, 7432	diciembre 2025	7	Cédula de ciudadanía	98560301	JUAN FERNANDO ESCOBAR ECHAVARRIA	1972-03-17	53
7433, 7434, 7435, 7436	diciembre 2025	7	Cédula de ciudadanía	21258893	ANA MARIA RODRIGUEZ MEJIA	1930-04-04	95
7178, 7179, 7180, 7181	diciembre 2025	7	Cédula de ciudadanía	3383762	DIEGO ALBERTO ÁLVAREZ ÁLVAREZ	1956-08-28	69
7437, 7438, 7439, 7441	diciembre 2025	7	Cédula de ciudadanía	98562154	EDISON GARCIA TRUJILLO	1973-01-20	52
7182, 7183, 7184, 7185	diciembre 2025	7	Cédula de ciudadanía	70061334	Raimundo Pupo lara	1954-04-17	71

Generar reporte

Cambiar filtros

Si estas conforme con esta vista preliminar haz clic en **“Generar reporte”**

Al hacer clic en "**Generar reporte**", aparecerá un cuadro de diálogo con un mensaje de espera: *"Estamos generando tu reporte. Este proceso puede tardar varios segundos..."*. No cierres la ventana durante este proceso para asegurar la compilación de los datos.



The screenshot shows a web application interface with a table of data. A white loading dialog box is centered over the table, displaying the message: "Estamos generando tu reporte. Este proceso puede tardar varios segundos, por favor espera un momento...". The table has five columns: "Mes", "Zona", "Tipo de Documento", "Documento", and "Nombres y Apellidos". The data rows show entries for December 2025, with various document types and names.

Mes	Zona	Tipo de Documento	Documento	Nombres y Apellidos
diciembre 2025				MATEO AGUDELO RESTREPO
diciembre 2025				MARIA BERENICE GOMEZ GRANAD
diciembre 2025				Josefina Santamaria de franco
diciembre 2025	7	Cédula de ciudadanía	98560301	JUAN FERNANDO ESCOBAR ECHAY
diciembre 2025	7	Cédula de ciudadanía	21258893	ANA MARIA RODRIGUEZ MEJIA
diciembre 2025	7	Cédula de ciudadanía	3383762	DIEGO ALBERTO ÁLVAREZ ÁLVARE

Una vez finalizado el proceso, el sistema generará automáticamente un archivo en formato **Excel (.xlsx)**. Podrás ver la confirmación en el historial de descargas de tu navegador con un nombre descriptivo (Ej: Reporte\_Entregas\_Mensual\_2025-12-01...).

